

EuroPhone

Voice Mail - Guia de Utilizador

Definir, aceder, verificar e editar a sua caixa de correio



Marque o seu número de telefone desde o exterior ou do interior para aceder à sua caixa de correio



Ouvirá a MENSAGEM DE ATENDIMENTO

Se não usa a primeira língua (Nacional) para a sua caixa de correio escolha a língua desejada na primeira vez que aceder à sua caixa de correio



Marque *
O seu nº de extensão



Marque
A sua palavra chave
(a primeira vez define a palavra chave)



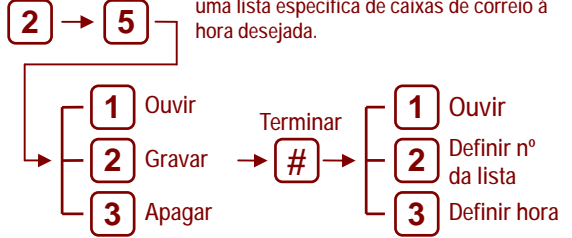
Ouvirá um COMANDO DE VOZ

(todas as funções serão suportadas por informação de voz)

PAV8XXX, PAV2045, PAV2020

COMANDO DE VOZ

Distribuição de mensagens: A sua mensagem será distribuída por uma lista específica de caixas de correio à hora desejada.



Modo 'não incomodar'

- 3 Deve activar o modo 'não incomodar' quando:
1. Deixe o posto de trabalho.
 2. Não pretende atender numa chamada e o chamador será encaminhado directamente para a sua caixa de correio.

Alterar palavra chave



Define nº de pager para mensagem de notificação



Código especial de número de página: *- marcar **, #- marcar *1

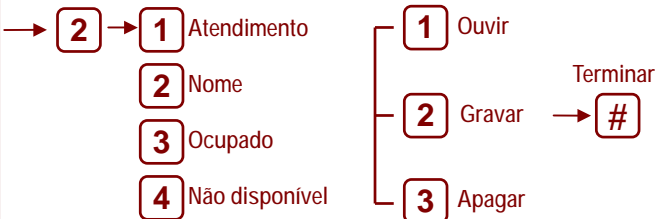
Define nº de telefone externo para mensagem de notificação



COMANDO DE VOZ



Mensagem de Atendimento



Exemplo de mensagens de atendimento

Atendimento: Olá, fala a Patrícia. De momento não posso atender a sua chamada. Por favor deixe o seu nome e número de telefone e entrarei em contacto logo que possível.

Nome: Fala Patrícia Ferreira, espere por favor.

Ocupado: Fala a Patrícia. De momento estou a atender outra chamada telefónica. Espere por favor.

Não disponível: Olá, fala a Patrícia. De momento estou fora do meu posto de trabalho. Por favor deixe o seu nome e número de telefone e entrarei em contacto logo que possível.

COMANDO DE VOZ

Definir alertas



Apagar alertas




Definir intervalo de notificação para msg. recebida

Para definir hora de inicio



Para definir hora de fim



Para definir hora (por defeito)



Dia da Semana:

1= Segunda, 2= Terça ... 7= Domingo etc, 0= Todos os Dias

Para definir reencaminhamento de chamada

A sua chamada não atendida será reencaminhada para outra extensão



Ed. 1.0A Set. 2003